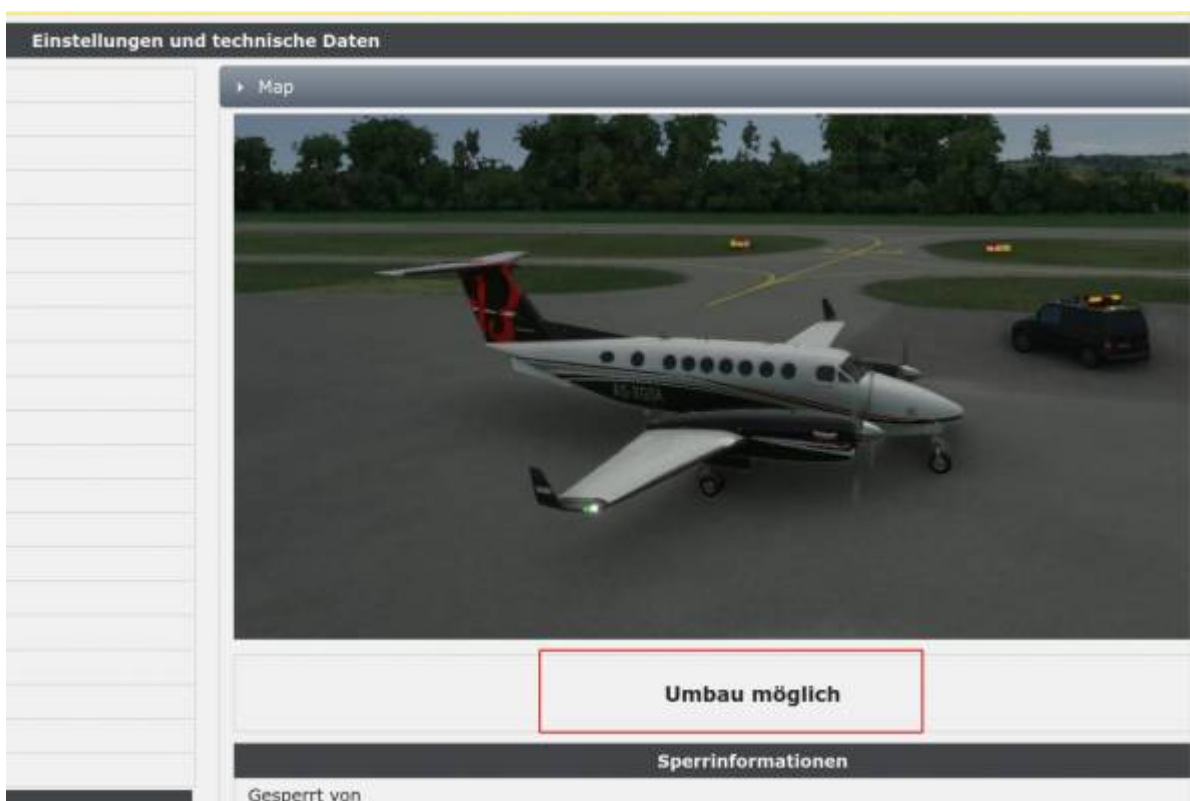


# Umbau von Flugzeugen

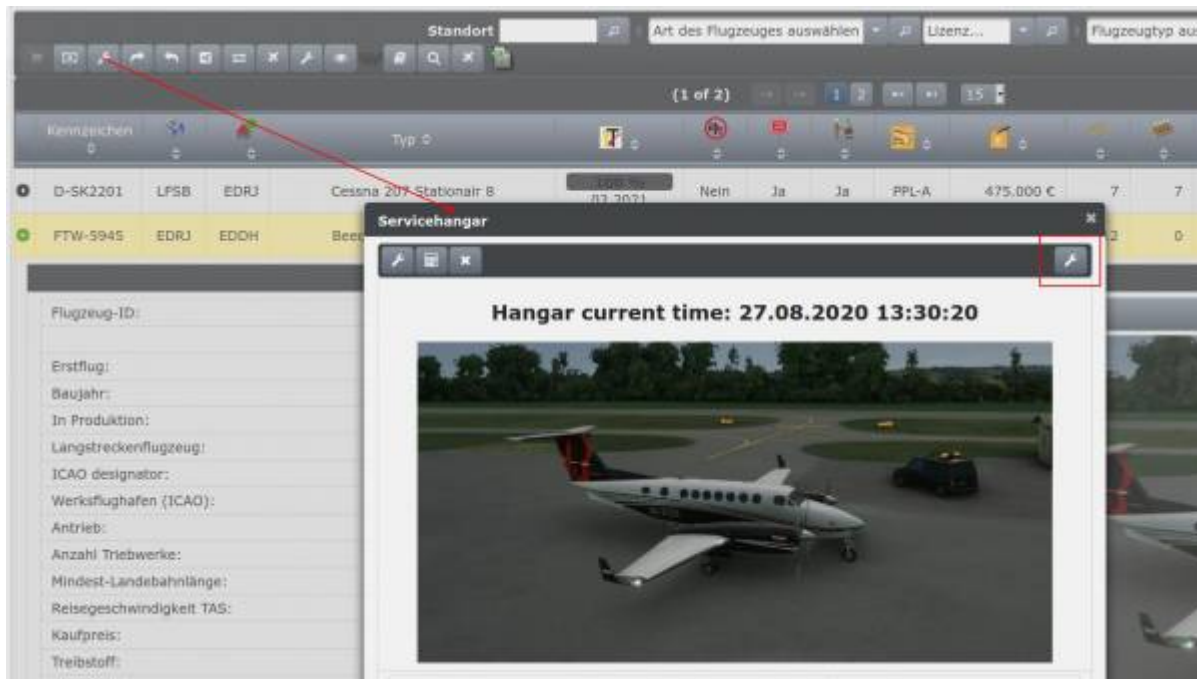
Passagierflugzeuge können zu Cargo-Flugzeugen umgebaut werden, sofern ein Umbau für das entsprechende Flugzeug vorgesehen ist.

**Wichtig:** Mit **Frachtumbauten** von Passagiermaschinen kann man *keine reinen Cargorouten erstellen*, dies ist echten Frachtmaschinen vorbehalten. (Hangar, Flugzeuginfos, unter FlugzeugID, steht dort Passagiermaschine ist es nicht möglich eine rein Cargoroute zu erstellen). Zu Frachtern umbebaute Passagiermaschinen können nur FTW-Fracht laden. Mit reinen Cargomaschinen kann man im Umkehrschluss keine Passagiere transportieren.

Ob ein Flugzeug umgebaut werden kann findet man in den Details zum Flugzeug im Hangar



Der Umbau erfolgt über den Service-Hangar und wird nur vom FTW Aircraft Stock durchgeführt, private Service Hangars können Flugzeuge nicht umbauen.

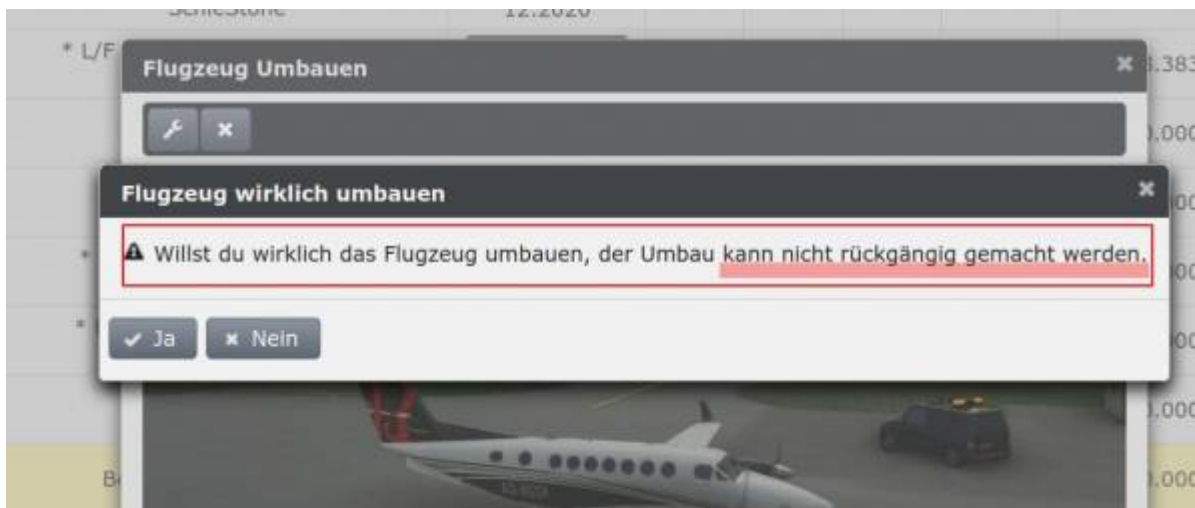


Nach klick auf den Button "Flugzeug Umbauen" öffnet sich ein neues Fenster:

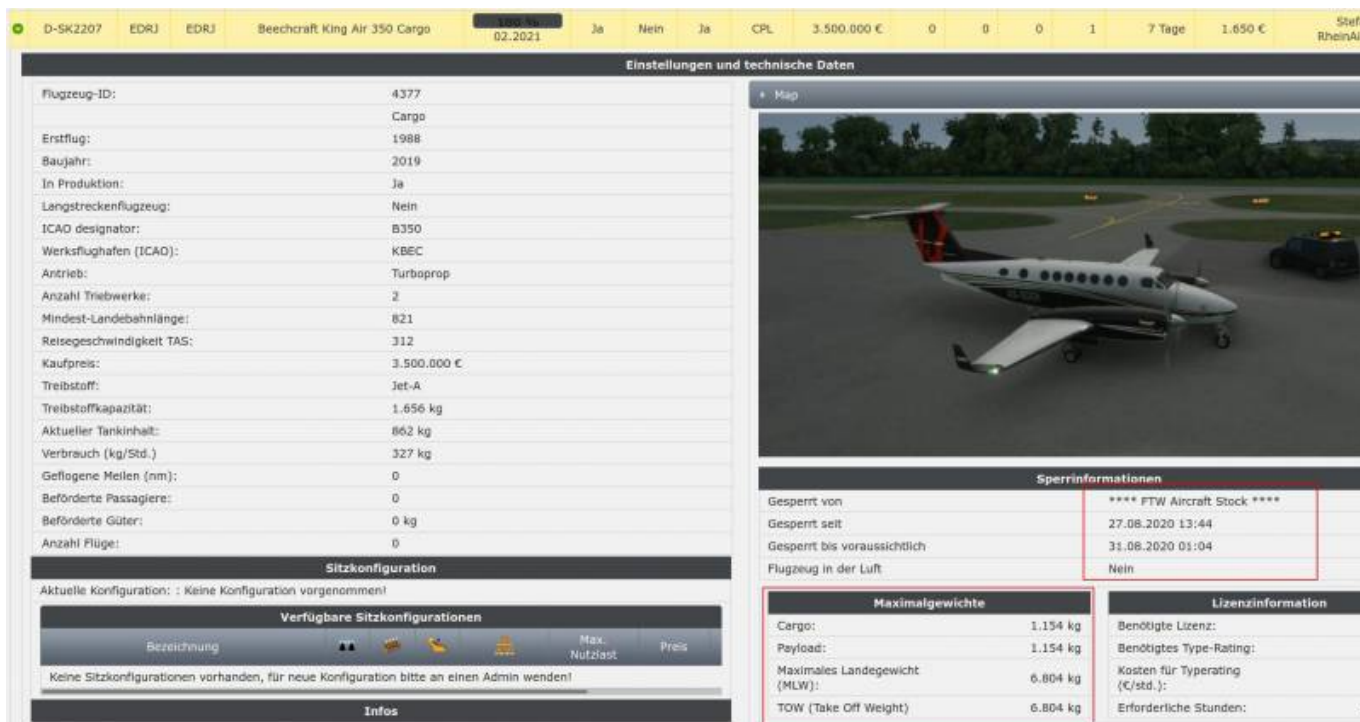


Hier werden alle relevanten Daten für den Umbau angezeigt. Der Umbau wird über den Button "Flugzeug Umbauen" gestartet. Ein gestarteter Umbau kann nicht gestoppt oder Rückgängig gemacht

werden.



Wurde der Umbau erfolgreich gestartet kann man die Daten im Hangar unter den Details sehen. Das Flugzeug wird beim Umbau komplett überholt incl. neuer C-Check.



From: <http://wiki.ftw-sim.de/> - FTWiki - das FTW Wiki

Permanent link: [http://wiki.ftw-sim.de/doku.php?id=servicehangar\\_umbau](http://wiki.ftw-sim.de/doku.php?id=servicehangar_umbau)

Last update: 2021/05/08 22:32

